

А К Т И В	Код строки	На начало года				На конец отчетного периода			
		деятельность с целевыми средствами	деятельность по оказанию услуг (работ)	средства во временном распоряжении	итого	деятельность с целевыми средствами	деятельность по оказанию услуг (работ)	средства во временном распоряжении	итого
1	2	3	4	5	6	7	8	9	10
счета по доходам (020500000)	230	-	-	-	-	-	-	-	-
счета по выданным авансам (020600000)	260	-	-	-	-	-	-	-	-
счета по кредитам, займам (ссудам) (020700000)	290	-	-	-	-	-	-	-	-
в том числе:									
по представленным кредитам, займам (ссудам) (020710000)	291	-	-	-	-	-	-	-	-
в рамках целевых иностранных кредитов (заимствований) (020720000)	292	-	-	-	-	-	-	-	-
счета с подотчетными лицами (020800000)	310	-	-	-	-	-	-	-	-
счета по ущербу и иным доходам (020900000)	320	-	-	-	-	-	-	-	-
прочие расчеты с дебиторами (021000000)	330	-	-7 570 115,25	-	-7 570 115,25	-	-20 044 611,01	-	-20 044 611,01
из них:									
расчеты по налоговым вычетам по НДС (021010000)	331	-	-	-	-	-	-	-	-
расчеты с финансовым органом по наличным денежным средствам (021003000)	333	-	-	-	-	-	-	-	-
расчеты с прочими дебиторами (021005000)	335	-	-	-	-	-	-	-	-
расчеты с учредителем (021006000)*	336	-	-26 551 401,87	-	-26 551 401,87	-	-40 162 288,27	-	-40 162 288,27
амортизация ОЦИ*	337	-	18 981 286,62	-	18 981 286,62	-	20 117 677,26	-	20 117 677,26
остаточная стоимость ОЦИ (стр. 336+стр.337)	338	-	-7 570 115,25	-	-7 570 115,25	-	-20 044 611,01	-	-20 044 611,01
зачисления в финансовые активы (021500000)	370	-	-	-	-	-	-	-	-
в том числе:									
ценные бумаги, кроме акций (021520000)	371	-	-	-	-	-	-	-	-
акции и иные формы участия в капитале (021530000)	372	-	-	-	-	-	-	-	-
иные финансовые активы (021550000)	373	-	-	-	-	-	-	-	-
итого по разделу II									
021000000 + стр.210 + стр.230 + стр.260 + стр.290 + стр.310 + стр.320 + стр. 330 + стр.370)	400	-	-7 570 115,25	-	-7 570 115,25	-	5 396 122,53	-	5 396 122,53
Итого									
021000000 + стр. 400)	410	-	9 286 123,40	-	9 286 123,40	-	39 371 960,49	-	39 371 960,49

ПАССИВ	Код строки	На начало года				На конец отчетного периода			
		деятельность с целевыми средствами	деятельность по оказанию услуг (работ)	средства во временном распоряжении	итого	деятельность с целевыми средствами	деятельность по оказанию услуг (работ)	средства во временном распоряжении	итого
1	2	3	4	5	6	7	8	9	10
прочие расчеты с кредиторами (030400000)	530	-	-	-	-	-	-	-	-
из них:									
расчеты по средствам, полученным во временное распоряжение (030401000)	531	x	x	-	-	x	x	-	-
расчеты с депонентами (030402000)	532	-	-	-	-	-	-	-	-
расчеты по удержаниям из выплат по оплате труда (030403000)	533	-	-	-	-	-	-	-	-
внутриведомственные расчеты (030404000)	534	-	-	-	-	-	-	-	-
расчеты с прочими кредиторами (030406000)	536	-	-	-	-	-	-	-	-
итого по разделу III стр.470+ стр.490 + стр. 510 + стр.530)	600	-	-17 562,44	-	-17 562,44	-	-265 197,05	-	-265 197,05
IV. Финансовый результат									
финансовый результат экономического субъекта (1000000) (стр. 623+ стр. 623 ¹ + стр. 624 + стр. 625 + стр. 626)	620	-	9 303 685,84	-	9 303 685,84	-	39 637 157,54	-	39 637 157,54
из них:									
финансовый результат прошлых отчетных периодов (040130000)	623	-	-9 677 600,78	-	-9 677 600,78	-	19 519 480,28	-	19 519 480,28
финансовый результат по начисленной амортизации ОЦИ	623 ¹	-	18 981 286,62	-	18 981 286,62	-	20 117 677,26	-	20 117 677,26
доходы будущих периодов (040140000)	624	-	-	-	-	-	-	-	-
расходы будущих периодов (040150000)	625	-	-	-	-	-	-	-	-
резервы предстоящих расходов (040160000)	626	-	-	-	-	-	-	-	-
ПАССИВ стр. 600 + стр. 620)	900	-	9 286 123,40	-	9 286 123,40	-	39 371 960,49	-	39 371 960,49

Данные по этим строкам в валюту баланса не входят.

**ОТЧЕТ
ОБ ИСПОЛНЕНИИ УЧРЕЖДЕНИЕМ ПЛАНА ЕГО ФИНАНСОВО-ХОЗЯЙСТВЕННОЙ ДЕЯТЕЛЬНОСТИ**

на «01» января 2015 г.

Учреждение
Сособственное подразделение
Учредитель
Наименование органа, осуществляющего полномочия учредителя
Код финансового обеспечения (деятельности)
Периодичность: квартальная, годовая
Единица измерения: руб.

ОГАУЗ "ИГДСП"
Министерство здравоохранения Российской Федерации
Средства по обязательному медицинскому страхованию

Форма по ОКУД	КОДЫ
Дата	0503737
по ОКПО	01.01.2015
	05349339
по ОКТМО	25701000
по ОКПО	
Глава по БК	056
по ОКЕИ	383

1. Доходы учреждения

Наименование показателя	Код строки	Код аналитики	Утверждено плановых назначений	Исполнено плановых назначений				итого	Не исполнено плановых назначений
				через лицевые счета	через банковские счета	через кассу учреждения	некассовыми операциями		
1	2	3	4	5	6	7	8	9	10
доходы — всего	010		126 263 343,78	129 499 158,47	-	-	-	129 499 158,47	-3 235 814,69
<i>Доходы от собственности</i>	030	120	-	-	-	-	-	-	-
из них:									
от аренды активов	031	120	-	-	-	-	-	-	-
<i>Доходы от оказания платных услуг (работ)</i>	040	130	126 263 343,78	129 499 158,47	-	-	-	129 499 158,47	-3 235 814,69
<i>Доходы от штрафов, пеней, иных сумм принудительного изъятия</i>	050	140	-	-	-	-	-	-	-
<i>Безвозмездные поступления от бюджетов</i>	060	150	-	-	-	-	-	-	-
в том числе:									
поступления от наднациональных организаций и правительств иностранных государств	062	152	-	-	-	-	-	-	-
поступления от международных финансовых организаций	063	153	-	-	-	-	-	-	-
<i>Доходы от операций с активами</i>	090	x	-	-	-	-	-	-	-
в том числе:									
от выбытий основных средств	092	410	-	-	-	-	-	-	-
от выбытий нематериальных активов	093	420	-	-	-	-	-	-	-
от выбытий произведенных активов	094	430	-	-	-	-	-	-	-
от выбытий материальных запасов	095	440	-	-	-	-	-	-	-
от выбытий ценных бумаг, кроме акций	096	620	-	-	-	-	-	-	-
от выбытий акций	097	630	-	-	-	-	-	-	-
от выбытий иных финансовых активов	098	650	-	-	-	-	-	-	-
<i>Прочие доходы</i>	100	180	-	-	-	-	-	-	-
из них:									
субсидии на выполнение государственного (муниципального) задания	101	180	-	-	-	-	-	-	-
субсидии на иные цели	102	180	-	-	-	-	-	-	-
бюджетные инвестиции	103	180	-	-	-	-	-	-	-
иные доходы	104	180	-	-	-	-	-	-	-

2. Расходы учреждения

Наименование показателя	Код строки	Код аналитики	Утверждено плановых назначений	Исполнено плановых назначений					Не исполнено плановых назначений
				через лицевые счета	через банковские счета	через кассу учреждения	некассовыми операциями	итого	
1	2	3	4	5	6	7	8	9	10
асходы — всего	200	х	126 263 343,78	102 970 226,69	-	1 323 796,17	-	104 294 022,86	21 969 320,92
в том числе:									
<i>Оплата труда и начисления на выплаты по оплате труда</i>	160	210	107 548 853,43	84 258 257,18	-	1 323 796,17	-	85 582 053,35	21 966 800,08
в том числе:									
заработная плата	161	211	83 138 727,43	64 635 034,62	-	1 323 796,17	-	65 958 830,79	17 179 896,64
прочие выплаты	162	212	-	-	-	-	-	-	-
начисления на выплаты по оплате труда	163	213	24 410 126,00	19 623 222,56	-	-	-	19 623 222,56	4 786 903,44
<i>Приобретение работ, услуг</i>	170	220	3 270 904,35	3 268 383,51	-	-	-	3 268 383,51	2 520,84
в том числе:									
услуги связи	171	221	510 921,19	510 921,19	-	-	-	510 921,19	-
транспортные услуги	172	222	-	-	-	-	-	-	-
коммунальные услуги	173	223	319 311,16	319 311,16	-	-	-	319 311,16	-
арендная плата за пользование имуществом	174	224	-	-	-	-	-	-	-
работы, услуги по содержанию имущества	175	225	693 900,00	691 379,16	-	-	-	691 379,16	2 520,84
прочие работы, услуги	176	226	1 746 772,00	1 746 772,00	-	-	-	1 746 772,00	-
<i>Обслуживание долговых обязательств</i>	190	230	-	-	-	-	-	-	-
в том числе:									
обслуживание долговых обязательств перед резидентами	191	231	-	-	-	-	-	-	-
обслуживание долговых обязательств перед нерезидентами	192	232	-	-	-	-	-	-	-
<i>Безвозмездные перечисления организациям</i>	210	240	-	-	-	-	-	-	-
в том числе:									
безвозмездные перечисления государственным и муниципальным организациям	211	241	-	-	-	-	-	-	-
безвозмездные перечисления организациям, за исключением государственных и муниципальных организаций	212	242	-	-	-	-	-	-	-

Наименование показателя	Код строки	Код аналитики	Утверждено плановых назначений	Исполнено плановых назначений					Не исполнено плановых назначений
				через лицевые счета	через банковские счета	через кассу учреждения	некассовыми операциями	итого	
1	2	3	4	5	6	7	8	9	10
автоматические перечисления бюджетам	230	250	-	-	-	-	-	-	-
в том числе:									
перечисления наднациональным организациям и правительствам иностранных государств	232	252	-	-	-	-	-	-	-
перечисления международным организациям	233	253	-	-	-	-	-	-	-
социальное обеспечение	240	260	-	-	-	-	-	-	-
в том числе:									
пособия по социальной помощи населению	242	262	-	-	-	-	-	-	-
пенсии, пособия, выплачиваемые организациями сектора государственного управления	243	263	-	-	-	-	-	-	-
прочие расходы	250	290	203 999,00	203 999,00	-	-	-	203 999,00	-
расходы по приобретению финансовых активов	260	300	15 239 587,00	15 239 587,00	-	-	-	15 239 587,00	-
в том числе:									
основных средств	261	310	3 473 260,00	3 473 260,00	-	-	-	3 473 260,00	-
нематериальных активов	262	320	-	-	-	-	-	-	-
непроизведенных активов	263	330	-	-	-	-	-	-	-
материальных запасов	264	340	11 766 327,00	11 766 327,00	-	-	-	11 766 327,00	-
расходы по приобретению финансовых активов	270	500	-	-	-	-	-	-	-
в том числе:									
ценных бумаг, кроме акций	271	520	-	-	-	-	-	-	-
акций и иных форм участия в капитале	272	530	-	-	-	-	-	-	-
иных финансовых активов	273	550	-	-	-	-	-	-	-
результат исполнения (дефицит / профицит)	450	x	-	26 528 931,78	-	-1 323 796,17	-	25 205 135,61	x

3. Источники финансирования дефицита средств учреждения

Наименование показателя	Код строки	Код аналитики	Утверждено плановых назначений	Исполнено плановых назначений					Не исполнено плановых назначений
				через лицевые счета	через банковские счета	через кассу учреждения	некассовыми операциями	итого	
1	2	3	4	5	6	7	8	9	10
Источники финансирования дефицита средств — всего (стр. 520 + стр. 620 + стр. 700 + стр. 730 + стр. 820 + стр. 830)	500		-	-26 528 931,78	-	1 323 796,17	-	-25 205 135,61	25 205 135,61
в том числе:									
<i>внутренние источники</i>	520		-	-	-	-	-	-	-
из них:									
курсовая разница	521	171	-	-	-	-	-	-	-
поступления от погашения займов (ссуд)	525	640	-	-	-	-	-	-	-
выплаты по предоставлению займов (ссуд)	526	540	-	-	-	-	-	-	-
поступления заимствований от резидентов	527	710	-	-	-	-	-	-	-
погашение заимствований от резидентов	528	810	-	-	-	-	-	-	-
<i>внешние источники</i>	620		-	-	-	-	-	-	-
из них:									
курсовая разница	621	171	-	-	-	-	-	-	-
поступления заимствований от резидентов	625	720	-	-	-	-	-	-	-
погашение заимствований от нерезидентов	626	820	-	-	-	-	-	-	-
<i>Изменение остатков средств</i>	700	x	-	-25 205 135,61	-	-	-	-25 205 135,61	25 205 135,61
увеличение остатков средств, всего	710	510	-	-130 423 371,30	-	-1 525 137,75	-	-131 948 509,05	x
уменьшение остатков средств, всего	720	610	-	105 218 235,69	-	1 525 137,75	-	106 743 373,44	x
<i>Изменение остатков по внутренним оборотам средств учреждения</i>	730	x	-	-1 323 796,17	-	1 323 796,17	-	-	-
в том числе:									
увеличение остатков средств учреждения	731	510	-	-	-	1 383 796,17	-	1 383 796,17	x
уменьшение остатков средств учреждения	732	610	-	-1 323 796,17	-	-60 000,00	-	-1 383 796,17	x

Наименование показателя	Код строки	Код аналитики	Утверждено плановых назначений	Исполнено плановых назначений					Не исполнено плановых назначений
				через лицевые счета	через банковские счета	через кассу учреждения	некассовыми операциями	итого	
1	2	3	4	5	6	7	8	9	10
Изменение остатков по внутренним расчетам	820	x	-	-	-	-	-	-	-
в том числе:									
увеличение остатков по внутренним расчетам (Кт 0 304 04 510)	821		-	-	-	-	-	-	-
уменьшение остатков по внутренним расчетам (Дт 0 304 04 610)	822		-	-	-	-	-	-	-
Изменение остатков расчетов по внутренним привлечением средств	830	x	-	-	-	-	-	-	-
в том числе:									
увеличение расчетов по внутреннему привлечению остатков средств (Кт 0 304 06 000)	831		-	-	-	-	-	-	-
уменьшение расчетов по внутреннему привлечению остатков средств (Дт 0 304 06 000)	832		-	-	-	-	-	-	-

Руководитель  (подпись)

Главный бухгалтер  (подпись)




О.М. Ермакова
(расшифровка подписи)




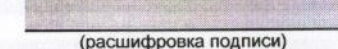
Руководитель
финансово-экономической службы
(подпись)



Л.М. Волчкова
(расшифровка подписи)

Н.А. Шишкина
(расшифровка подписи)

Централизованная бухгалтерия
(наименование, ОГРН, ИНН, КПП, местонахождение)

Исполнитель  (должность)

Руководитель (уполномоченное лицо)  (подпись)  (должность)  (подпись)  (расшифровка подписи)

 (расшифровка подписи)  (телефон, e-mail)

19 января 2015 г.

**ОТЧЕТ
ОБ ИСПОЛНЕНИИ УЧРЕЖДЕНИЕМ ПЛАНА ЕГО ФИНАНСОВО-ХОЗЯЙСТВЕННОЙ ДЕЯТЕЛЬНОСТИ**

на «01» января 2015 г.

учреждение
бособлненное подразделение
кредитор
наименование органа, осуществляющего полномочия учредителя
ид финансового обеспечения (деятельности)
периодичность: квартальная, годовая
единица измерения: руб.

ОГАУЗ "ИГДСП"
Министерство здравоохранения Российской Федерации
Приносящая доход деятельность (собственные доходы учреждения)

Форма по ОКУД	КОДЫ 0503737
Дата по ОКПО	01.01.2015 05349339
по ОКТМО	25701000
по ОКПО	056
Глава по БК	
по ОКЕИ	383

1. Доходы учреждения

Наименование показателя	Код строки	Код аналитики	Утверждено плановых назначений	Исполнено плановых назначений				итого	Не исполнено плановых назначений
				через лицевые счета	через банковские счета	через кассу учреждения	некассовыми операциями		
1	2	3	4	5	6	7	8	9	10
оходы — всего	010		15 003 179,14	1 709 497,14	-	12 818 603,77	-	14 528 100,91	475 078,23
<i>Доходы от собственности</i>	030	120	-	-	-	-	-	-	-
из них:									
от аренды активов	031	120	-	-	-	-	-	-	-
<i>Доходы от оказания платных услуг (работ)</i>	040	130	15 003 179,14	1 709 497,14	-	12 818 603,77	-	14 528 100,91	475 078,23
<i>Доходы от штрафов, пеней, иных сумм принудительного изъятия</i>	050	140	-	-	-	-	-	-	-
<i>Безвозмездные поступления от бюджетов</i>	060	150	-	-	-	-	-	-	-
в том числе:									
поступления от наднациональных организаций и правительств иностранных государств	062	152	-	-	-	-	-	-	-
поступления от международных финансовых организаций	063	153	-	-	-	-	-	-	-
<i>Доходы от операций с активами</i>	090	х	-	-	-	-	-	-	-
в том числе:									
от выбытий основных средств	092	410	-	-	-	-	-	-	-
от выбытий нематериальных активов	093	420	-	-	-	-	-	-	-
от выбытий произведенных активов	094	430	-	-	-	-	-	-	-
от выбытий материальных запасов	095	440	-	-	-	-	-	-	-
от выбытий ценных бумаг, кроме акций	096	620	-	-	-	-	-	-	-
от выбытий акций	097	630	-	-	-	-	-	-	-
от выбытий иных финансовых активов	098	650	-	-	-	-	-	-	-
<i>Прочие доходы</i>	100	180	-	-	-	-	-	-	-
из них:									
субсидии на выполнение государственного (муниципального) задания	101	180	-	-	-	-	-	-	-
субсидии на иные цели	102	180	-	-	-	-	-	-	-
бюджетные инвестиции	103	180	-	-	-	-	-	-	-
иные доходы	104	180	-	-	-	-	-	-	-

2. Расходы учреждения

Наименование показателя	Код строки	Код аналитики	Утверждено плановых назначений	Исполнено плановых назначений					Не исполнено плановых назначений
				через лицевые счета	через банковские счета	через кассу учреждения	некассовыми операциями	итого	
1	2	3	4	5	6	7	8	9	10
Расходы — всего	200	x	15 003 179,14	14 229 678,19	-	62 824,79	-	14 292 502,98	710 676,16
в том числе:									
<i>Оплата труда и начисления на выплаты по оплате труда</i>	160	210	9 291 302,72	8 557 294,41	-	23 332,15	-	8 580 626,56	710 676,16
в том числе:									
заработная плата	161	211	7 216 188,72	6 622 045,51	-	21 232,15	-	6 643 277,66	572 911,06
прочие выплаты	162	212	42 045,00	32 392,55	-	2 100,00	-	34 492,55	7 552,45
начисления на выплаты по оплате труда	163	213	2 033 069,00	1 902 856,35	-	-	-	1 902 856,35	130 212,65
<i>Приобретение работ, услуг</i>	170	220	2 004 421,38	1 975 789,14	-	28 632,24	-	2 004 421,38	-
в том числе:									
услуги связи	171	221	164 100,00	161 791,76	-	2 308,24	-	164 100,00	-
транспортные услуги	172	222	100 000,00	82 416,00	-	17 584,00	-	100 000,00	-
коммунальные услуги	173	223	118 000,00	118 000,00	-	-	-	118 000,00	-
арендная плата за пользование имуществом	174	224	-	-	-	-	-	-	-
работы, услуги по содержанию имущества	175	225	811 236,38	811 236,38	-	-	-	811 236,38	-
прочие работы, услуги	176	226	811 085,00	802 345,00	-	8 740,00	-	811 085,00	-
<i>Обслуживание долговых обязательств</i>	190	230	-	-	-	-	-	-	-
в том числе:									
обслуживание долговых обязательств перед резидентами	191	231	-	-	-	-	-	-	-
обслуживание долговых обязательств перед нерезидентами	192	232	-	-	-	-	-	-	-
<i>Безвозмездные перечисления организациям</i>	210	240	-	-	-	-	-	-	-
в том числе:									
безвозмездные перечисления государственным и муниципальным организациям	211	241	-	-	-	-	-	-	-
безвозмездные перечисления организациям, за исключением государственных и муниципальных организаций	212	242	-	-	-	-	-	-	-

Наименование показателя	Код строки	Код аналитики	Утверждено плановых назначений	Исполнено плановых назначений					Не исполнено плановых назначений
				через лицевые счета	через банковские счета	через кассу учреждения	некассовыми операциями	итого	
1	2	3	4	5	6	7	8	9	10
безвозмездные перечисления бюджетам	230	250	-	-	-	-	-	-	-
в том числе:									
перечисления наднациональным организациям и правительствам иностранных государств	232	252	-	-	-	-	-	-	-
перечисления международным организациям	233	253	-	-	-	-	-	-	-
социальное обеспечение	240	260	-	-	-	-	-	-	-
в том числе:									
пособия по социальной помощи населению	242	262	-	-	-	-	-	-	-
пенсии, пособия, выплачиваемые организациями сектора государственного управления	243	263	-	-	-	-	-	-	-
прочие расходы	250	290	133 141,04	133 141,04	-	-	-	133 141,04	-
расходы по приобретению финансовых активов	260	300	3 574 314,00	3 563 453,60	-	10 860,40	-	3 574 314,00	-
в том числе:									
основных средств	261	310	1 552 333,00	1 552 333,00	-	-	-	-	-
нематериальных активов	262	320	-	-	-	-	-	1 552 333,00	-
произведенных активов	263	330	-	-	-	-	-	-	-
материальных запасов	264	340	2 021 981,00	2 011 120,60	-	-	-	-	-
расходы по приобретению финансовых активов	270	500	-	-	-	10 860,40	-	2 021 981,00	-
в том числе:									
ценных бумаг, кроме акций	271	520	-	-	-	-	-	-	-
долей и иных форм участия в капитале	272	530	-	-	-	-	-	-	-
прочих финансовых активов	273	550	-	-	-	-	-	-	-
показатель исполнения бюджета (с избытком / профицит)	450	x	-	-12 520 181,05	-	12 755 778,98	-	235 597,93	x

3. Источники финансирования дефицита средств учреждения

Наименование показателя	Код строки	Код аналитики	Утверждено плановых назначений	Исполнено плановых назначений					Не исполнено плановых назначений
				через лицевые счета	через банковские счета	через кассу учреждения	некассовыми операциями	итого	
1	2	3	4	5	6	7	8	9	10
Источники финансирования дефицита средств — всего (стр. 520 + стр. 620 + стр. 700 + стр. 730 + стр. 820 + стр. 830)	500		-	12 520 181,05	-	-12 755 778,98	-	-235 597,93	235 597,93
в том числе:									
внутренние источники	520		-	-	-	-	-	-	-
из них:									
курсовая разница	521	171	-	-	-	-	-	-	-
поступления от погашения займов (ссуд)	525	640	-	-	-	-	-	-	-
выплаты по предоставлению займов (ссуд)	526	540	-	-	-	-	-	-	-
поступления заимствований от резидентов	527	710	-	-	-	-	-	-	-
погашение заимствований от резидентов	528	810	-	-	-	-	-	-	-
внешние источники	620		-	-	-	-	-	-	-
из них:									
курсовая разница	621	171	-	-	-	-	-	-	-
поступления заимствований от резидентов	625	720	-	-	-	-	-	-	-
погашение заимствований от нерезидентов	626	820	-	-	-	-	-	-	-
Изменение остатков средств	700	x	-	-235 597,93	-	-	-	-235 597,93	235 597,93
увеличение остатков средств, всего	710	510	-	-14 941 288,91	-	-12 967 519,56	-	-27 908 808,47	x
уменьшение остатков средств, всего	720	610	-	14 705 690,98	-	12 967 519,56	-	27 673 210,54	x
Изменение остатков по внутренним оборотам средств учреждения	730	x	-	12 755 778,98	-	-12 755 778,98	-	-	-
в том числе:									
увеличение остатков средств учреждения	731	510	-	12 818 603,77	-	84 824,79	-	12 903 428,56	x
уменьшение остатков средств учреждения	732	610	-	-62 824,79	-	-12 840 603,77	-	-12 903 428,56	x

Наименование показателя	Код строки	Код аналитики	Утверждено плановых назначений	Исполнено плановых назначений					Не исполнено плановых назначений
				через лицевые счета	через банковские счета	через кассу учреждения	некассовыми операциями	итого	
1	2	3	4	5	6	7	8	9	10
Изменение остатков по внутренним расчетам	820	x	-	-	-	-	-	-	-
в том числе:									
увеличение остатков по внутренним расчетам (Кт 0 304 04 510)	821		-	-	-	-	-	-	-
уменьшение остатков по внутренним расчетам (Дт 0 304 04 610)	822		-	-	-	-	-	-	-
Изменение остатков расчетов по внутренним привлечением средств	830	x	-	-	-	-	-	-	-
в том числе:									
увеличение расчетов по внутреннему привлечению остатков средств (Кт 0 304 06 000)	831		-	-	-	-	-	-	-
уменьшение расчетов по внутреннему привлечению остатков средств (Дт 0 304 06 000)	832		-	-	-	-	-	-	-

Руководитель

Ермакова
(подпись)

О.М. Ермакова

(расшифровка подписи)

Руководитель
финансово-
экономической службы

_____ (подпись)

Л.М. Волчкова

(расшифровка подписи)

Главный бухгалтер



(подпись)

Н.А. Шишкина

(расшифровка подписи)

Централизованная бухгалтерия

_____ (наименование, ОГРН, ИНН, КПП, местонахождение)

Руководитель
(уполномоченное лицо)

_____ (должность)

_____ (подпись)

_____ (расшифровка подписи)

Исполнитель

Бурса
(должность)

Шишкина Н.А.
(подпись)

Шишкина Н.А.
(расшифровка подписи)

35-94-63
(телефон, e-mail)

19 января 2015 г.

ОТЧЕТ О ФИНАНСОВЫХ РЕЗУЛЬТАТАХ ДЕЯТЕЛЬНОСТИ УЧРЕЖДЕНИЯ

на «01» января 2015 г.

Учреждение ОГАУЗ "ИГДСП"
 Обособленное подразделение _____
 Учредитель _____
 Наименование органа, осуществляющего полномочия учредителя Министерство здравоохранения Российской Федерации
 Периодичность: годовая
 Единица измерения: руб.

Форма по ОКУД _____
 Дата по ОКПО 01.01.2015
 по ОКПО 05349339
 по ОКТМО 25701000
 по ОКПО _____
 ИНН 3811031460
 Глава по БК 056
 по ОКЕИ 383

КОДЫ
0503721
01.01.2015
05349339
25701000
3811031460
056
383

Наименование показателя	Код строки	Код ана-литики	Деятельность с целевыми средствами	Деятельность по оказанию услуг (работ)	Средства во временном распоряжении	Итого
1	2	3	4	5	6	7
Доходы (стр.030 + стр.040 + стр.050 + стр.060 + стр.090 + стр.100 + стр.110)	010	100	-	144 217 454,87	-	144 217 454,87
Доходы от собственности	030	120	-	-	-	-
Доходы от оказания платных услуг (работ)	040	130	-	144 027 259,38	-	144 027 259,38
Доходы от штрафов, пени, иных сумм принудительного изъятия	050	140	-	-	-	-
Безвозмездные поступления от бюджетов	060	150	-	-	-	-
в том числе:						
поступления от наднациональных организаций и правительств иностранных государств	062	152	-	-	-	-
поступления от международных финансовых организаций	063	153	-	-	-	-
Доходы от операций с активами	090	170	-	-13 624 543,76	-	-13 624 543,76
в том числе:						
доходы от переоценки активов	091	171	-	-	-	-
доходы от реализации активов	092	172	-	-13 624 543,76	-	-13 624 543,76
из них:						
доходы от реализации нефинансовых активов	093	172	-	-13 624 543,76	-	-13 624 543,76
доходы от реализации финансовых активов	096	172	-	-	-	-
чрезвычайные доходы от операций с активами	099	173	-	-	-	-
Прочие доходы	100	180	-	13 814 739,25	-	13 814 739,25
в том числе:						
по субсидии на выполнение государственного (муниципального) задания	101	180	-	-	-	-
по субсидиям на иные цели	102	180	-	-	-	-
по бюджетным инвестициям	103	180	-	-	-	-
иные прочие доходы	104	180	-	13 814 739,25	-	13 814 739,25
Доходы будущих периодов	110	100	-	-	-	-

Наименование показателя	Код строки	Код ана- литики	Деятельность с целевыми средствами	Деятельность по оказанию услуг (работ)	Средства во временном распоряжении	Итого
1	2	3	4	5	6	7
Расходы (стр. 160 + стр. 170 + стр. 190 + стр.210 + стр. 230 + стр. 240 + стр. 250 + стр. 260 + стр. 290)	150	200	-	115 020 373,81	-	115 020 373,81
Оплата труда и начисления на выплаты по оплате труда	160	210	-	93 887 963,14	-	93 887 963,14
в том числе:						
заработная плата	161	211	-	72 602 108,45	-	72 602 108,45
прочие выплаты	162	212	-	34 492,55	-	34 492,55
начисления на выплаты по оплате труда	163	213	-	21 251 362,14	-	21 251 362,14
Приобретение работ, услуг	170	220	-	5 257 606,89	-	5 257 606,89
в том числе:						
услуги связи	171	221	-	675 021,19	-	675 021,19
транспортные услуги	172	222	-	100 000,00	-	100 000,00
коммунальные услуги	173	223	-	437 311,16	-	437 311,16
арендная плата за пользование имуществом	174	224	-	-	-	-
работы, услуги по содержанию имущества	175	225	-	1 502 615,54	-	1 502 615,54
прочие работы, услуги	176	226	-	2 542 659,00	-	2 542 659,00
Обслуживание долговых обязательств	190	230	-	-	-	-
в том числе:						
обслуживание долговых обязательств перед резидентами	191	231	-	-	-	-
обслуживание долговых обязательств перед нерезидентами	192	232	-	-	-	-
Безвозмездные перечисления организациям	210	240	-	-	-	-
в том числе:						
безвозмездные перечисления государственным и муниципальным организациям	211	241	-	-	-	-
безвозмездные перечисления организациям, за исключением государственных и муниципальных организаций	212	242	-	-	-	-
Безвозмездные перечисления бюджетам	230	250	-	-	-	-
в том числе:						
перечисления наднациональным организациям и правительствам иностранных государств	232	252	-	-	-	-
перечисления международным организациям	233	253	-	-	-	-
Социальное обеспечение	240	260	-	-	-	-
в том числе:						
пособия по социальной помощи населению	242	262	-	-	-	-
пенсии, пособия, выплачиваемые организациями сектора государственного управления	243	263	-	-	-	-
Прочие расходы	250	290	-	342 222,20	-	342 222,20
Расходы по операциям с активами	260	270	-	15 532 581,58	-	15 532 581,58
в том числе:						
амортизация основных средств и нематериальных активов	261	271	-	3 883 305,97	-	3 883 305,97
расходование материальных запасов	264	272	-	11 649 275,61	-	11 649 275,61
чрезвычайные расходы по операциям с активами	269	273	-	-	-	-
Расходы будущих периодов	290		-	-	-	-

Наименование показателя	Код строки	Код аналитики	Деятельность с целевыми средствами	Деятельность по оказанию услуг (работ)	Средства во временном распоряжении	Итого
1	2	3	4	5	6	7
Чистый операционный результат (стр. 301 – стр. 302 + стр. 303); (стр. 310 + стр. 380)	300		-	29 197 081,06	-	29 197 081,06
Операционный результат до налогообложения (стр. 010 – стр. 150)	301		-	29 197 081,06	-	29 197 081,06
Налог на прибыль	302		-	-	-	-
Резервы предстоящих расходов	303		-	-	-	-
Операции с нефинансовыми активами (стр. 320 + стр. 330 + стр. 350 + стр. 360+ стр. 370)	310		-	17 119 599,31	-	17 119 599,31
Чистое поступление основных средств	320		-	1 332 482,52	-	1 332 482,52
в том числе:						
увеличение стоимости основных средств	321	310	-	5 229 445,85	-	5 229 445,85
уменьшение стоимости основных средств	322	410	-	3 896 963,33	-	3 896 963,33
Чистое поступление нематериальных активов	330		-	-	-	-
в том числе:						
увеличение стоимости нематериальных активов	331	320	-	-	-	-
уменьшение стоимости нематериальных активов	332	420	-	-	-	-
Чистое поступление непроизведенных активов	350		-	13 610 886,40	-	13 610 886,40
в том числе:						
увеличение стоимости непроизведенных активов	351	330	-	13 610 886,40	-	13 610 886,40
уменьшение стоимости непроизведенных активов	352	430	-	-	-	-
Чистое поступление материальных запасов	360		-	2 176 230,39	-	2 176 230,39
в том числе:						
увеличение стоимости материальных запасов	361	340	-	13 825 506,00	-	13 825 506,00
уменьшение стоимости материальных запасов	362	440	-	11 649 275,61	-	11 649 275,61
Чистое изменение затрат на изготовление готовой продукции (работ, услуг)	370		-	-	-	-
в том числе:						
увеличение затрат	371	x	-	112 970 195,49	-	112 970 195,49
уменьшение затрат	372	x	-	112 970 195,49	-	112 970 195,49
Операции с финансовыми активами и обязательствами (стр. 390 – стр. 510)	380		-	12 077 481,75	-	12 077 481,75
Операции с финансовыми активами (стр. 410 + стр. 420 + стр. 440 + стр. 460 + стр. 470 + стр. 480)	390		-	11 829 847,14	-	11 829 847,14
Чистое поступление средств учреждений	410		-	25 440 733,54	-	25 440 733,54
в том числе:						
поступление средств	411	510	-	159 857 317,52	-	159 857 317,52
выбытие средств	412	610	-	134 416 583,98	-	134 416 583,98
Чистое поступление ценных бумаг, кроме акций	420		-	-	-	-
в том числе:						
увеличение стоимости ценных бумаг, кроме акций	421	520	-	-	-	-
уменьшение стоимости ценных бумаг, кроме акций	422	620	-	-	-	-
Чистое поступление акций и иных форм участия в капитале	440		-	-	-	-
в том числе:						
увеличение стоимости акций и иных форм участия в капитале	441	530	-	-	-	-
уменьшение стоимости акций и иных форм участия в капитале	442	630	-	-	-	-
Чистое предоставление займов (ссуд)	460		-	-	-	-
в том числе:						
увеличение задолженности по предоставленным займам (ссудам)	461	540	-	-	-	-
уменьшение задолженности по предоставленным займам (ссудам)	462	640	-	-	-	-
Чистое поступление иных финансовых активов	470		-	-	-	-
в том числе:						
увеличение стоимости иных финансовых активов	471	550	-	-	-	-
уменьшение стоимости иных финансовых активов	472	650	-	-	-	-
Чистое увеличение дебиторской задолженности	480		-	-13 610 886,40	-	-13 610 886,40
в том числе:						
увеличение дебиторской задолженности	481	560	-	146 969 389,83	-	146 969 389,83
уменьшение дебиторской задолженности	482	660	-	160 580 276,23	-	160 580 276,23

Наименование показателя	Код строки	Код ана- литики	Деятельность с целевыми средствами	Деятельность по оказанию услуг (работ)	Средства во временном распоряжении	Итого
1	2	3	4	5	6	7
Операции с обязательствами (стр. 520 + стр. 530 + стр. 540)	510		-	-247 634,61	-	-247 634,61
Чистое увеличение задолженности по привлечениям перед резидентами	520		-	-	-	-
в том числе:						
увеличение задолженности по привлечениям перед резидентами	521	710	-	-	-	-
уменьшение задолженности по привлечениям перед резидентами	522	810	-	-	-	-
Чистое увеличение задолженности по привлечениям перед нерезидентами	530		-	-	-	-
в том числе:						
увеличение задолженности по привлечениям перед нерезидентами	531	720	-	-	-	-
уменьшение задолженности по привлечениям перед нерезидентами	532	820	-	-	-	-
Чистое увеличение прочей кредиторской задолженности	540		-	-247 634,61	-	-247 634,61
в том числе:						
увеличение прочей кредиторской задолженности	541	730	-	194 312 322,88	-	194 312 322,88
уменьшение прочей кредиторской задолженности	542	830	-	194 559 957,49	-	194 559 957,49

Руководитель Ермакова О.М. Ермакова
(подпись) (расшифровка подписи)

Главный бухгалтер Шишкина Н.А. Шишкина
(подпись) (расшифровка подписи)

Руководитель финансово-экономической службы _____ Л.М. Волчкова
(подпись) (расшифровка подписи)

Централизованная бухгалтерия _____
(наименование, ОГРН, ИНН, КПП, местонахождение)

Руководитель (уполномоченное лицо) _____ (должность) _____ (подпись) _____ (расшифровка подписи)

Исполнитель Буров Шишкина Шишкина Н.А. 35-97-63
(должность) (подпись) (расшифровка подписи) (телефон, e-mail)

1 января 2015 г.

Сведения о дебиторской и кредиторской задолженности учреждения

Вид деятельности
Вид задолженности

Приносящая доход деятельность (собственные доходы учреждения)

Кредиторская задолженность

(дебиторская / кредиторская)

1. Сведения о дебиторской (кредиторской) задолженности учреждения

Номер счета бухгалтерского учета	Сумма задолженности, руб.			
	на начало года		на конец отчетного периода	
	Всего	в том числе нереальная к взысканию, просроченная задолженность	Всего	в том числе нереальная к взысканию, просроченная задолженность
1	2	3	4	5
Все сделки				
2 30226 000			22 000,00	
Крупные сделки				
< Для добавления строк выделите данную область и нажмите кнопку «Добавить строку». >				
Сделки с заинтересованностью				
< Для добавления строк выделите данную область и нажмите кнопку «Добавить строку». >				

2. Аналитическая информация о нереальной к взысканию дебиторской задолженности, просроченной кредиторской задолженности учреждения

Номер счета бухгалтерского учета	Сумма, руб.	Год возникновения	Дебитор (кредитор)		Причины образования
			ИНН	наименование	
1	2	3	4	5	6
< Для добавления строк выделите данную область и нажмите кнопку «Добавить строку». >					

*З.А. Власова Ермакова О.А.
И.С. Гусев Шинкин М.А.*

Сведения о дебиторской и кредиторской задолженности учреждения

Вид деятельности Средства по обязательному медицинскому страхованию
Вид задолженности Кредиторская задолженность
(дебиторская / кредиторская)

1. Сведения о дебиторской (кредиторской) задолженности учреждения

Номер счета бухгалтерского учета	Сумма задолженности, руб.			
	на начало года		на конец отчетного периода	
	Всего	в том числе нереальная к взысканию, просроченная задолженность	Всего	в том числе нереальная к взысканию, просроченная задолженность
1	2	3	4	5
Все сделки				
7 30302 000			-268 773,94	
7 30306 000	-17 562,44		-18 423,11	
Крупные сделки				
< Для добавления строк выделите данную область и нажмите кнопку «Добавить строку». >				
Сделки с заинтересованностью				
< Для добавления строк выделите данную область и нажмите кнопку «Добавить строку». >				

2. Аналитическая информация о нереальной к взысканию дебиторской задолженности, просроченной кредиторской задолженности учреждения

Номер счета бухгалтерского учета	Сумма, руб.	Год возникновения	Дебитор (кредитор)		Причины образования
			ИНН	наименование	
1	2	3	4	5	6
< Для добавления строк выделите данную область и нажмите кнопку «Добавить строку». >					



Зав. враг. Ермаков Ермакова О.М.
Зав. б.о.о. Шашин Шашкина М.А.

**Сведения об остатках денежных средств
учреждения**

Вид деятельности

Деятельность по оказанию услуг (работ)

Номер счета (банковского (лицевого) счета/код валюты по ОКВ)	Код счета бухгалтерского учета	На начало года		На конец отчетного периода	
		остаток средств на счете	средства в пути	остаток средств на счете	средства в пути
1	2	3	4	5	6
<i>1. Счета в кредитных организациях</i>	020120000				
		-	-	-	-
Итого по разделу 1		-	-	-	-
<i>2. Счета в финансовом органе</i>	020110000				
80303050225	220111000	-	-	235 597,93	-
80303090225	720111000	-	-	25 205 135,61	-
Итого по разделу 2		-	-	25 440 733,54	-
<i>3. Средства в кассе учреждения</i>	020134000		x		x
		-		-	
Итого по разделу 3		-		-	
Всего		-	-	25 440 733,54	-



г. врач. Ермаков С. М. Ермакова.
г. бухгалтер. Шакирова Н. А. Шакирова.

**СПРАВКА
О НАЛИЧИИ ИМУЩЕСТВА И ОБЯЗАТЕЛЬСТВ НА ЗАБАЛАНСОВЫХ СЧЕТАХ**

номер забалансового счета	Наименование забалансового счета, показателя	Код строки	На начало года			На конец отчетного периода		
			деятельность с целевыми средствами	деятельность по оказанию услуг (работ)	итого	деятельность с целевыми средствами	деятельность по оказанию услуг (работ)	итого
1	2	3	4	5	6	7	8	9
01	Имущество полученное в пользование, всего	010	-	13 610 886,40	13 610 886,40	-	-	-
	в том числе:							
	недвижимое	011	-	13 610 886,40	13 610 886,40	-	-	-
	из них:							
	имущество казны	012	-	-	-	-	-	-
	движимое	015	-	-	-	-	-	-
	из них:							
	имущество казны	016	-	-	-	-	-	-
02	Материальные ценности, принятые на хранение, всего	020	-	-	-	-	-	-
	в том числе:							
		021	-	-	-	-	-	-
		022	-	-	-	-	-	-
		023	-	-	-	-	-	-
		024	-	-	-	-	-	-
		025	-	-	-	-	-	-
		026	-	-	-	-	-	-
		027	-	-	-	-	-	-
		028	-	-	-	-	-	-
		029	-	-	-	-	-	-
03	Бланки строгой отчетности, всего	030	-	4 534,00	4 534,00	-	3 998,00	3 998,00
	в том числе:							
		031	-	4 534,00	4 534,00	-	3 998,00	3 998,00
		032	-	-	-	-	-	-
		033	-	-	-	-	-	-
		034	-	-	-	-	-	-
		035	-	-	-	-	-	-
		036	-	-	-	-	-	-
		037	-	-	-	-	-	-
		038	-	-	-	-	-	-
	039	-	-	-	-	-	-	

1	2	3	4	5	6	7	8	9
04	Задолженность неплатежеспособных дебиторов, всего	040	-	-	-	-	-	-
	в том числе:							
		041	-	-	-	-	-	-
		042	-	-	-	-	-	-
		043	-	-	-	-	-	-
		044	-	-	-	-	-	-
		045	-	-	-	-	-	-
		046	-	-	-	-	-	-
		047	-	-	-	-	-	-
		048	-	-	-	-	-	-
		049	-	-	-	-	-	-
05	Материальные ценности, оплаченные по централизованному снабжению, всего	050	-	-	-	-	-	-
	в том числе:							
	основные средства	051	-	-	-	-	-	-
	из них особо ценное движимое имущество	052	-	-	-	-	-	-
	материальные запасы	054	-	-	-	-	-	-
	из них особо ценное движимое имущество	055	-	-	-	-	-	-
		056	-	-	-	-	-	-
		057	-	-	-	-	-	-
		058	-	-	-	-	-	-
		059	-	-	-	-	-	-
06	Задолженность учащихся и студентов за невозвращенные материальные ценности	060	-	-	-	-	-	-
07	Награды, призы, кубки и ценные подарки, сувениры, всего	070	-	-	-	-	-	-
	в том числе:							
	в условной оценке	071	-	-	-	-	-	-
	по стоимости приобретения	072	-	-	-	-	-	-
08	Путевки неоплаченные	080	-	-	-	-	-	-
09	Запасные части к транспортным средствам, выданные взамен изношенных	090	-	-	-	-	-	-

1	2	3	4	5	6	7	8	9
10	Обеспечение исполнения обязательств, всего	100	-	-	-	-	-	-
	в том числе:							
	задаток	101	-	-	-	-	-	-
	залог	102	-	-	-	-	-	-
	банковская гарантия	103	-	-	-	-	-	-
	поручительство	104	-	-	-	-	-	-
	иное обеспечение	105	-	-	-	-	-	-
12	Спецоборудование для выполнения научно-исследовательских работ по договорам с заказчиками, всего	120	-	-	-	-	-	-
	в том числе:							
		121	-	-	-	-	-	-
		122	-	-	-	-	-	-
13	Экспериментальные устройства	130	-	-	-	-	-	-
15	Расчетные документы, не оплаченные в срок из-за отсутствия средств на счете государственного (муниципального) учреждения	150	-	-	-	-	-	-
16	Переплата пенсий и пособий вследствие неправильного применения законодательства пенсиях и пособиях, счетных ошибок	160	-	-	-	-	-	-
17	Поступления денежных средств на счета учреждения, всего	170	x	x	x	-	144 027 259,38	144 027 259,38
	в том числе:							
	доходы	171	x	x	x	-	144 027 259,38	144 027 259,38
	расходы	172	x	x	x	-	x	-
	источники финансирования дефицита бюджета	173	x	x	x	-	-	-
18	Выбытия денежных средств со счетов учреждения, всего	180	x	x	x	-	118 586 525,84	118 586 525,84
	в том числе:							
	расходы	181	x	x	x	-	118 586 525,84	118 586 525,84
	источники финансирования дефицита бюджета	182	x	x	x	-	-	-

1	2	3	4	5	6	7	8	9
20	Задолженность, неустребованная кредиторами, всего	200	-	-	-	-	-	-
	в том числе:							
		201	-	-	-	-	-	-
		202	-	-	-	-	-	-
		203	-	-	-	-	-	-
		204	-	-	-	-	-	-
		205	-	-	-	-	-	-
		206	-	-	-	-	-	-
		207	-	-	-	-	-	-
		208	-	-	-	-	-	-
		209	-	-	-	-	-	-
21	Основные средства стоимостью до 3000 рублей включительно в эксплуатации	210	-	1 101 005,58	1 101 005,58	-	1 116 637,67	1 116 637,67
	в том числе	211	-	-	-	-	-	-
	особо ценное движимое имущество							
	иное движимое имущество	212	-	1 101 005,58	1 101 005,58	-	1 116 637,67	1 116 637,67
		213	-	-	-	-	-	-
22	Материальные ценности, полученные по централизованному снабжению, всего	220	-	203 852,85	203 852,85	-	-	-
	в том числе:							
	основные средства	221	-	203 852,85	203 852,85	-	-	-
	из них	222	-	-	-	-	-	-
	особо ценное движимое имущество							
	материальные запасы	224	-	-	-	-	-	-
	из них	225	-	-	-	-	-	-
	особо ценное движимое имущество							
		226	-	-	-	-	-	-
		227	-	-	-	-	-	-
		228	-	-	-	-	-	-
		229	-	-	-	-	-	-

1	2	3	4	5	6	7	8	9
23	Периодические издания для пользования, всего	230	-	-	-	-	-	-
	в том числе:							
		231	-	-	-	-	-	-
		232	-	-	-	-	-	-
24	Имущество, переданное в доверительное управление	240	-	-	-	-	-	-
	в том числе основные средства	241	-	-	-	-	-	-
	из них недвижимое имущество	242	-	-	-	-	-	-
	особо ценное движимое имущество	243	-	-	-	-	-	-
	нематериальные активы	244	-	-	-	-	-	-
	из них особо ценное движимое имущество	245	-	-	-	-	-	-
	материальные запасы	246	-	-	-	-	-	-
	из них особо ценное движимое имущество	247	-	-	-	-	-	-
		248	-	-	-	-	-	-
		249	-	-	-	-	-	-
25	Имущество, переданное в возмездное пользование (аренду)	250	-	-	-	-	-	-
	в том числе основные средства	251	-	-	-	-	-	-
	из них недвижимое имущество	252	-	-	-	-	-	-
	особо ценное движимое имущество	253	-	-	-	-	-	-
	нематериальные активы	254	-	-	-	-	-	-
	из них особо ценное движимое имущество	255	-	-	-	-	-	-
	материальные запасы	256	-	-	-	-	-	-
	из них особо ценное движимое имущество	257	-	-	-	-	-	-
		258	-	-	-	-	-	-
		259	-	-	-	-	-	-

1	2	3	4	5	6	7	8	9
26	Имущество, переданное в безвозмездное пользование	260	-	-	-	-	-	-
	в том числе основные средства	261	-	-	-	-	-	-
	из них недвижимое имущество	262	-	-	-	-	-	-
	особо ценное движимое имущество	263	-	-	-	-	-	-
	нематериальные активы	264	-	-	-	-	-	-
	из них особо ценное движимое имущество	265	-	-	-	-	-	-
	материальные запасы	266	-	-	-	-	-	-
	из них особо ценное движимое имущество	267	-	-	-	-	-	-
		268	-	-	-	-	-	-
		269	-	-	-	-	-	-
27	Материальные ценности, выданные в личное пользование работникам (сотрудникам)	270	-	-	-	-	-	-
30	Расчеты по исполнению денежных обязательств через третьих лиц	280	-	-	-	-	-	-

Руководитель



Григорьева
(подпись)

О.М. Ермакова
(расшифровка подписи)

Руководитель
финансово-экономической
службы

_____ (подпись) _____ (расшифровка подписи)

Главный бухгалтер

Шишкина
(подпись)

Н.А. Шишкина
(расшифровка подписи)

Централизованная
бухгалтерия

_____ (наименование, ОГРН, ИНН, КПП, местонахождение)

Руководитель
(уполномоченное лицо)

_____ (должность) _____ (подпись) _____ (расшифровка подписи)

Исполнитель

В. Бузов
(должность)

Шишкина
(подпись)

Шишкина Н.А.
(расшифровка подписи)

35-97-63
(телефон, e-mail)

31 декабря 2014 г.